



2021



盈峰环境



## CONTENTS

1:ZBH5184TXCEQBEV

2:ZBH5184TXCEQBEV

ZBH5184TXCEQBEV



1. 底盘

2. 电气系统

3. 动力输出总成

4. 风机

5. 气路系统


6. 冷却系统

7. 照明

8. 垃圾举升系统

9. 垃圾收器






F4 F5 F7 F8

F8



检查内容



					机检查
3	与驻车制动按钮一起，不能同时按下。	3.1.2.1	上装高压电已接通，可以作业	上装高压电未接通，不能作业	

## 仪 表

4			显示工作灯的工作时间	显示工作灯的工作时间
5			显示主油缸的流量	显示主油缸的流量
6			显示主油缸的流量	显示主油缸的流量
7			显示主油缸的流量	显示主油缸的流量
8			显示主油缸的流量	显示主油缸的流量
9			显示主油缸的流量	显示主油缸的流量
10			干、湿扫模式显示	显示系统当前干扫/湿扫的吸尘模式
11			作业模式显示	显示系统当前执行的作业模式
12			油泵电机转速表	显示驱动液压油泵的电机工作转速
13			作业时间	显示上装工作的累计作业时间


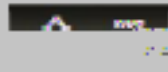








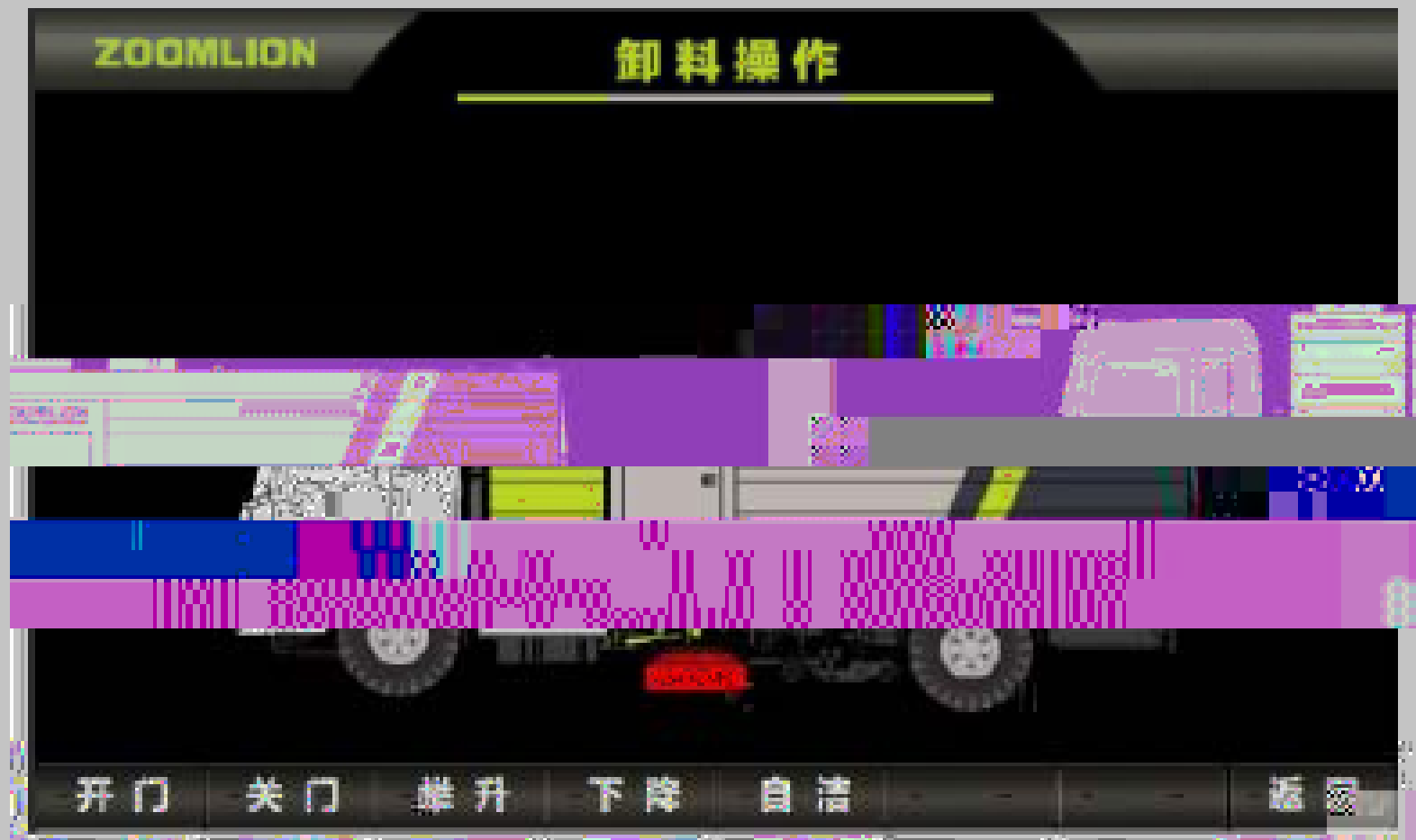


安全 全自动作业

安全

安全

图标	按键	功能	说明
	F1	左吸	左吸嘴/中置吸嘴吸尘作业
	F2	右吸	右吸嘴/中置吸嘴吸尘作业
	F3	纯吸	右吸嘴/中置吸嘴吸尘作业
	F4	纯吸	单纯中置吸嘴吸尘作业
	F5	干/湿扫模式	干扫(晴天模式)与湿扫(雨天模式)模式的选择 (辅助功能):
		式	
	F7	快速清灰	滤筒以 20s 的时间间隔快速脉冲清灰, 该功能应在车辆处
	F8	快速清灰	滤筒以 20s 的时间间隔快速脉冲清灰, 该功能应在车辆处



“ F6/ ”

开门	开门	F1	点动	垃圾箱门打开
关门	关门	F2	点动	垃圾箱门关闭
举升	举升	F3	点动	垃圾箱门关闭
下降	下降	F4	点动	垃圾箱回位
自洁	自洁	F5	点动	卸料箱门打开
返回	返回	F6	点动	返回自洁位置

ZOOMLION

系统管理

#程序版本: V1.2.00

系统参数

电机参数

故障查询

















I/O端口

音乐/语音

时间设置

调试界面

返回

图标	操作键	说明
		进入查询“累计运行时间”、“控制器程序版本”、“显示屏程序版本”
		进入电机参数本插页面
		进入故障查询界面，可查询电机故障和网络通讯故障
		进入控制器核心板地址查询界面
		进入泵组压力设置界面
		进入显示屏设置界面
		进入电机维修界面
		返回主界面

ZOOMLION

## 调试维修

吸尘调试:

左吸尘

右吸尘

吸嘴调试:

吸嘴下降

吸嘴上升

扫盘调试:

左吸摆出

左吸收回

左扫旋转

右吸摆出

右吸收回

右扫旋转










确认

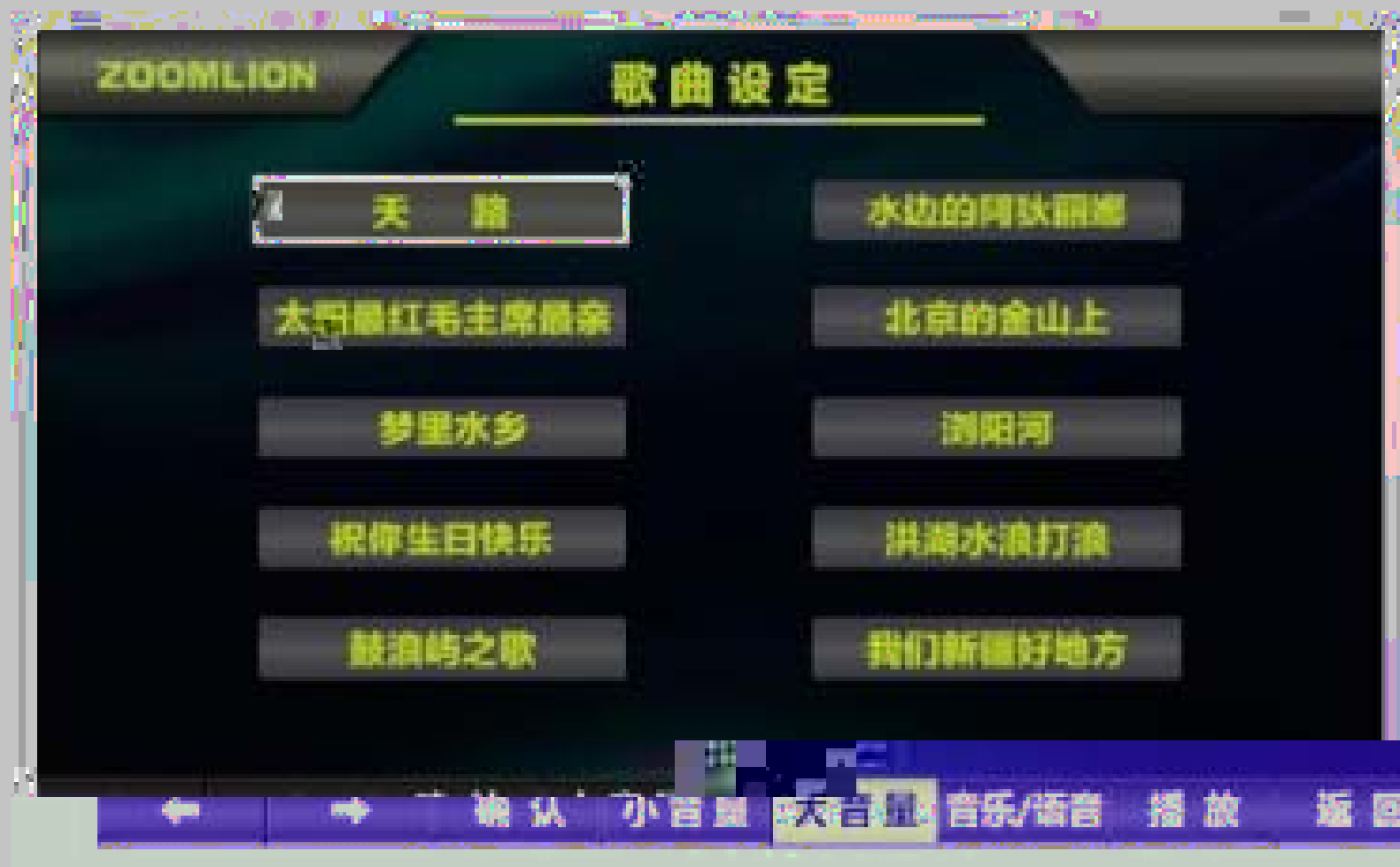
卸料操作














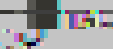




吸尘

扫盘

返回

图标	操作键	说 明
	F1	光标左移
	F2	光标右移
	F3	选择确认
	F5	卸料操作界面
	F6	吸尘车显示界面
	F7	扫路车显示界面
	F8	返回主界面



图标	操作键	说明
		返回主界面
		光标左移
		光标右移
		确认
		取消
		小字体
		大字体
		音乐/语音切换操作
		音乐或者语音播放/停止



“ ”

24V

Ø “ ”

900r/min

“ ”

Ø “ ”



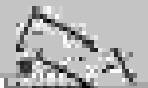






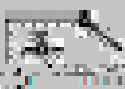
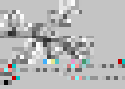

5 r/min

“ ”

“ ” “ ” “ ”

5



图标				
	打开垃圾箱		打开垃圾箱	
图标				
	说明		说明	
说明	吸嘴上	吸嘴下	左吸嘴吸尘	右吸嘴吸尘
图标				
	不可用	说明 不可用	不可用	不可用

ZBH5184TXCEQBEV



1

EQ1180GEVJ1

2

50h

∅

∅

∅

∅



I

50

∅

∅

∅

∅



V

,

1000

# THANKS!